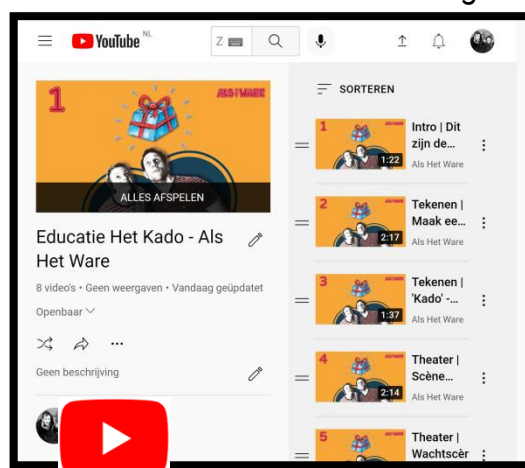


LESBRIEF bij HET KADO – ALS HET WARE

Wat leuk! Jullie gaan met de klas naar de voorstelling **Het Kado – Als Het Ware!** Ter voorbereiding heeft **Theater Als Het Ware** een zeer levendig pakket samengesteld. In korte filmpjes instrueren de acteurs zelf creatieve opdrachten als **opwarmer** voor de voorstelling. De filmpjes spelen in op de praktische en filosofische kanten van de thema's **Wachten** en **Verlangen**. In de eerste video introduceert **Theater Als Het Ware** zichzelf. En de laatste is de opmaat naar de voorstelling.

Hieronder vind je de YouTube Speellijst van alle acht filmpjes, daaronder staan de losse linkjes per filmpje. Na de filmpjes volgt de trailer (een leuk voorproefje!) van de voorstelling. Op de tweede pagina staan wat handvatten voor het theaterbezoek en de 'Nabereiding'.

[Klik hier of op de afbeelding voor de hele speellijst](#)



Losse Filmlinks:



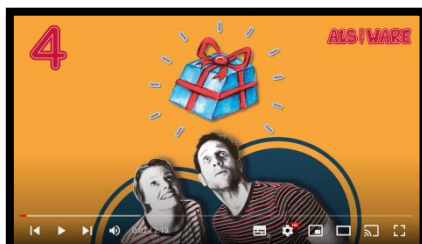
1 Intro: Dit zijn de makers van Het Kado



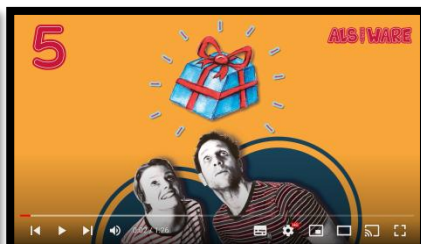
2 Tekenen – Maak een Strip



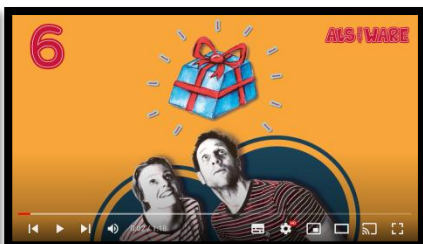
3 Tekenen – Kado tekening



4 Theater – Scène Jarig



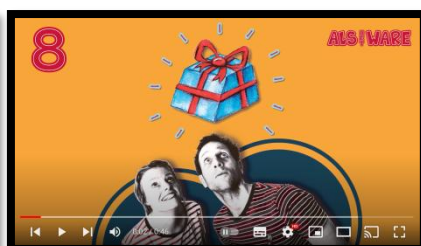
5 Theater – Wachtscène



6 Schrijven – korte tekst op rijm



7 Gesprek: filosofer over tijd



8 Afsluiting: Op naar het theater!



Trailer Het Kado – Als Het Ware

Voor het theaterbezoek is het handig wat te vertellen over 'naar het theater gaan':

WC

- Naar de wc ga je vóór en ná de voorstelling; tijdens de voorstelling leidt het heel erg af.

Lachen Mag

- Veel dingen zijn grappig en vreemd, dus voel je vrij te reageren. Wees op tijd weer stil om de rest te horen!

Begeiders met verslaving

- Soms zien de acteurs tijdens de voorstelling dat begeleiders een 'telefoon-afwijking' hebben; even offline zijn vinden zij lastig: help deze personen! Het is zo fijn dat tijdens de voorstelling telefoons uit blijven en niemand gestoord wordt.... En na afloop is er weer alle tijd om de wereld te laten weten dat je de voorstelling hebt overleefd!

Volg ons

- Theater Als Het Ware gaat nog meer maken! Volg ons op [insta](#) of [facebook](#)! Op onze [website](#) kun je ook abonneren op Nieuws - als het ware.

Na het theaterbezoek

Nagesprek:

Na de voorstelling raden wij aan om een gesprek te houden met de klas, met vragen als deze:

- waar ging de voorstelling voor jou over?
- wat vond je leuk; wat vond je vreemd, mooi, irritant, spannend?
- waren er dingen die jij niet begreep – misschien kan iemand anders daar op reageren?

Tekenopdracht:

- Welk moment heeft het meeste indruk op je gemaakt? En waarom? Teken het moment dat jou nog het meeste bij staat.

Schrijfpdracht:

- wat zou je nog aan de acteurs / makers van de voorstelling willen vragen of wat zou je nog willen zeggen? Schrijf drie vragen op of schrijf de acteurs wat je goed / raar / grappig / onbegrijpelijk / interessant / spannend /..... vond en waarom je dat vindt.

Spelopdracht:

Welke stukje uit de voorstelling (scène) vond je leuk of mooi? Probeer dat met z'n tweeën na te spelen. Maak er een eigen begin en einde aan!

Tot slot

Wij zijn superblij met reacties of (foto's van) tekeningen of tekstjes over de voorstelling. Alles - ook vragen - kun je altijd mailen; vinden we leuk en nuttig, dus alvast dank!

Wij hopen dat jullie een bijzondere ervaring hebben met dit theatrale kado!

Veel plezier en groet als het ware
Marianne en Job



info@theateralshetware.nl

ALS!WARE

met de klas naar theater

ALS!WARE